



# Junior sokol

speciál časopisu SOKOL

12/2007

Chumelí se, chumelí,  
maminka jde pro jmelí  
a tatínek pro ovoce,  
už se těším na Vánoce.  
A kdy budou? Hnedle, hnedle.  
V předsíni už stojí jedle.

.(převzato z Hřivického  
sokolíka č. 2, 2005)



Kresba Lenky Fürstlové ze Sokola  
Hřivice, převzato z Hřivického sokolíka  
č. 2/2005

[www.junior.sokol.eu](http://www.junior.sokol.eu)

## OBSAH

**věda – technika – příroda**

**Morčata:**

Barevné štěstí 2

**Soutěž s Morčaty** 2

**e–Brouzdaliště** 2

**hrajeme si nejen s češtinou**

**Vybrali jsme z DTA** 3

**Víte, že...** 3

**Moničin večírek** 3

**pro šikovné ruce a hlavu**

**Modrá krabička** 4

se sušenými plody

**Sokolská Encyklopedie** 4

**Luštěte...** 4

## Zelený panelák – Ten co šplhá hlavou dolů

*Jmenuje se pajasan žlznatý, ale říkáme mu Zelený panelák. To proto, že tento vzrostlý strom poskytuje i v centru Prahy bydlení řadě nájemníků z živočišné říše. Postupně je navštívíme.*

Můžeme ho vidět s černou páskou přes oko, často hlavou dolů, s ostrým velmi silným zobákem. I když visí hlavou dolů, krovky jeho šedomodrého fráčku trčí k obloze jako by byly naškrobené.

Schránka na dveřích jeho trvalého bydliště v Zeleném paneláku nese jméno Brhlík lesní (*Sitta europaea*).

Je to uličník. Píská jako pařížský kluk. Často trylkuje. V létě nenechá na pokoji žádnou mouchu ani jiný hmyz.

V zimě vytváří zásoby semen. Hnízdí pouze jednou (duben–červen) v dutinách, které vybudoval datel, nebo v člověkem připravených buďkách. Vchod pečlivě zalepuje hlínou. Mláďata se líhnou po 14–18 dnech a bývá jich 5–9, pečuje o ně téměř celý měsíc (22–25 dnů).

A co o něm říká pan Brehm? Ten se do brhlíka zamiloval. Je proč. Brhlíci chybí jen ve střední a jižní Americe a Africe, jinak jsou domovem ve všech světadílech. Je nejdokonalejším šplhavcem mezi našimi ptáky. Šplhá nejen po stromech, ale dokáže předvést slušný horolezecký výkon i na příkrých skalních stěnách. V poloze hlavou dolů, tedy ve visu střemhlav, s úspěchem rozbije zobákem bukvičci nebo lískový oříšek. K tomuto výkonu má anatomické předpoklady.

Velké, do polokruhu zahnuté značně přerostlé drápy, pro které ani ta nejtvrdší kůra není překážkou, jsou umístěny na prstech, které při největším rozevření přesáhnou i délku těla dospělého jedince. Na chodidlech má několik zduření, které pomáhají pevnému zavěšení na různých materiálech. Datel se při zavěšování na stromě opírá o silný ocas a hlavu odtahuje daleko od stromu. Brhlík, díky dokonalé možnosti přilnout svou nohou na hrbolatý povrch stromu či skály, ocas ke šplhu nepotřebuje.

Nežije ve větších společnostech, spíše v páru nebo malých rodinách. Bydlí v osamělém lese i na městských promenádách. Na podzim mívá touhu se stěhovat, a tak podniká nepříliš dlouhé výlety do okolí. Turista. Přeletět prostorem bez stromů se odváží jen výjimečně.

Nejraději má semena slunečnice a ořechy. Dokáže přezimovat ve voliře, bez problému se vrátit zpět do přírody a pak chodit na návštěvu otevřeným oknem, probrat spisy na psacím stole a nechat se pohostit ořechem přímo z ruky. Statečnější bývá



samec. Samička většinou sleduje návštěvu v bezpečí otevřeného okna. Přilét jí společně nebo jen těsně za sebou. Jsou slušní. Děti sebou neberou.

Let má lehký, nepříliš rychlý, nezřídka třepetavý. Nemá rád společnost vlastního druhu, ale miluje ostatní ptáky zvláště sýkorky a šoupálky. Dokonce se někdy stává, podobně jako strakapoud, vůd-

cem hejna koňader, parukářek, uhelníčků, šoupálků a zvonků. Taková společnost se v našich lesích najde často. Vábění flétnové a jasné, třikrát po sobě samostatné „tý, tý, tý“. Často daleko slyšitelné, ostré „sit sit“. Živí se hmyzem. Pro dobré trávení polyká i drobné křemeny. Zalepování vchodu do dutin po datlech provádí velmi profesionálně. Hrudky jílu namáčí a přilepuje v jakousi zeď, až zůstane průlez pouze pro jeho štíhlé tělíčko. Bývá velice pevná. Prstem ji vylomit nelze. Jen datel ji dokáže rozbít a vrátit se do svého původního bydliště. Je popsán případ, kdy brhlík dokázal vystavět hnízdo v dutině vytvořené ve slámě seníku, které vážilo 5,5 kg.

Samice sedí na vajíčkách sama. Samec jí ale pečlivě krmí. Rodiče se starají o mláďata i když opustí hnízdo až do jejich prvního pelichání, učí je a varují před nebezpečím. Zajatí se brhlík přizpůsobuje velmi ochotně, zůstává líbezný i v kleci. Jen jeho neklid a stálá chuť do práce může být nepříjemná. Pravděpodobně cítí ono – kde zastavení, tam zmar.

Příště? Příště se podíváme do říše kožíšků. Kožíšků ušitých na míru, které v pohybu nepřekáží.

Zdeněk Bartůněk

## Morčata: Barevné štěstí

Velice dlouho byla morčata považována za docela nudné společníky. Pokud si je ale pořídíte domů, přesvědčíte se o opaku. Tito barevní chlupáčci mají vytríbené sociální chování.




Foto © Grada Publishing

Než si ale nového kamaráda přinesete domů, musíte mít pro něho připraveno bydlení a veškeré zázemí.

Morčátko můžete ubytovat v kleci, kterou koupíte ve zverimexu. Použít můžete i otevřené plechové police s pevnou základnou – jde o výškové bydlení, kde můžete propojit jednotlivá patra dřevěným žebříkem. Ideální vzdálenost mezi patry je 60 cm. Na okraj nezapomeňte připevnit rám z plexiskla, sahající nejméně do výšky 30 cm.

Velmi důležité je dobrý vzduch. Průvan, pachy z kuchyně, čerstvé vymalované pokoje, cigaretový dým jsou pro morčata škodlivé. Důležitá je také odpovídající teplota v místnosti. Optimální teplota okolí by se měla pohybovat mezi 18 a 22 °C při relativní vlhkosti vzduchu mezi 40 a 70 %. Na podlahu klece dejte několikacentimetrovou vrstvu novin bez tiskařské černě. Na tuto vrstvu přijdou neprašné hobliny. Na vrstvu podestýlky patří ještě měkká vrstva podestýlky.

Na krmení jsou nejlepší keramické glazované a kameninové misky, ale také porcelánové či skleněné. Láhve na pití by měly být ze skla nebo umělé hmoty a měly by mít neprosakující kuličkový ventil. Morčátka potřebují také skrýše, do kterých se mohou ukrýt. Ideální jsou ty s minimálně dvěma východy.

Vaši noví kamarádi by měli mít stále k dispozici kvalitní seno. Můžete jim bez obav překládat zelené krmivo. Vhodnou čerstvou stravou




jsou například: jablko, květák, brokolice, čínské zelí, polní salát, paprika, okurka, karotka, brambora, kedlubna, hlávkový salát atd.

Jako obměnu a také pro opotřeбенí stále dorůstajících zubů byste měli vašim chlupáčkům nabízet čerstvé větvičky. Vhodné jsou z jabloně, hrušně, lípy, břízy a buku.

*Další informace naleznete v knize Morče*

*z nakladatelství Grada Publishing.*

## SOUTĚŽ



*Uhádněte, z kterého kontinentu morče pochází?*

- Severní Amerika
- Jižní Amerika
- Afrika

**Správné odpovědi zasílejte na adresu časopisu Sokol:**

Česká obec sokolská  
tiskové oddělení  
Újezd 450/40  
118 01 Praha 1

**Nebo e-mailem:**

junior.sokol@centrum.cz  
redakce@sokol.eu

**Tři z vás vyhrají publikaci Morče od nakladatelství Grada Publishing.**

## e-Brouzdaliště

Čáp brouzdá v rybníku a loví žáby. My brouzdáme také a také lovíme – na internetu zajímavé adresy se zajímavými věcmi. Pro lepší hledání některé zajímavé stránky ve stručnosti představujeme v této rubrice.

<http://www.ctenarsky-denik.cz>



Tato adresa patří do kategorie „školní pomůcky“. Buď podle autorů, nebo podle názvů knih zde naleznete stručné obsahy jednotlivých děl, které z velké části patří k povinné školní četbě. Pokud se vám tedy nechce číst povinnou školní četbu a přesto musíte vědět, o čem předepsané knížky jsou, pak vám právě tato webová adresa může pomoci, abyste při zkoušení jen němě nezírali na tabuli nebo z okna. Pokud ale máte knížky rádi a četba patří k vašim zálibám, pak zde můžete nalézt i tip, co si třeba půjčit v knihovně nebo od kamarádů. A nezapomínejte přitom, že to, co vás odrazuje, protože to je „školní povinné“, může být ve skutečnosti dobré a zaujme vás. Proto radši tuto stránku berte jako „první pomoc“ a ne jako náhražku knih.

<http://www.iqtesty.wz.cz>



Udělat si sám IQ test může být dobrá zábaava a zároveň příležitost něco se o sobě a svých znalostech dovědět. Na internetu lze nalézt různé stránky s těmito testy, jako například [www.iqtesty.wz.cz](http://www.iqtesty.wz.cz). V jejím úvodu si lze vybrat z nabídky – buď si vyplnit některý z nabízených testů, nebo si zkusit kvíz. Při vyplňování testů si ale připomeňte to, co je na této stránce napsáno v jednom z článků: „Většina lidí ví, nebo alespoň tuší, co obnášejí testy IQ. Testy, které měří velmi úzký rozsah schopností a s úspěšností v životě nemají nic společného. V poslední době se často hovoří o takzvané emocionální inteligenci, která se stále důsledněji vyžaduje od manažerů a s testy IQ nesouvisí. A pak je tu ještě jeden pojem. Úspěšná inteligence. Definovat ji je poměrně obtížné. Velmi stručně by se dalo říct, že je to mentální kvalita, která vede k vynikajícím výkonům.“

# Vybrali jsme z DTA

Junior Sokol spolupracuje s Dětskou tiskovou agenturou. A tak čas od času přinášíme informace, co se v této organizaci děje, co pořádá, a nebo také co píší její mladí autoři. Některé jejich zprávy mohou inspirovat i vás. Tentokrát jsme z DTA vybrali tři zprávy.

## Medvědi pochodem vchod!

Až do 24. února 2008 je v Muzeu hlavního města Prahy výstava Medvědi, medvídci a jejich přátelé, kde je možné vidět spoustu krásných plyšových medvídků.

Najdete zde medvídky od jednoho až do sta centimetrů velké. Také jsou zde k vidění medvídci od známých osobností, jako například od Heleny Růžičkové, nebo kuriózy jako medvídci z mořských mušlíček, medvědí hrnky a medvědí záložky. Nejstarší medvídková výstava je z roku 1910.

Výstava otevřená těsně před Vánoci má tradici z minulého roku, kdy zde byla výstava panenek. Nejvíce se mi líbil medvídek v kostýmu objevitele, který měřil asi tři čtvrtě metru a byl z USA. Doufám, že se na tuto výstavu půjdete podívat a bude se vám líbit stejně jako mně.

Jakub Čaha

## Junior Internet – naděje pro talentované webaře

Již podesáté mají talentovaní mladí lidé příležitost předvést své schopnosti a dovednosti v internetových soutěžích projektu Junior Internet. Až do 15. února 2008 se do nich mohou přihlašovat se svými webovými stránkami, internetovými projekty, mobilními technologiemi, designem či eseji o internetu. Škála soutěží v rámci 9. ročníku projektu se výrazně rozrostla. Mladí internetoví tvůrci se sejdou v březnu na konferenci Junior Internet a vítězové budou Českou republiku reprezentovat i na mezinárodním sympoziu v Polsku.

Projekt Junior Internet je určen talentovaným dětem a mladým lidem do 18 let, kteří se aktivně věnují internetu. Cílem je, aby se pro ně Junior Internet stal odrazovým můstkem a významně je podpořil v jejich dalším rozvoji. Řada minulých vítězů vytváří projekty na profesionální úrovni, které obstojí i v konkurenci dospělých. Někteří si dokonce založili i vlastní firmu a jejich výsledky jsou úspěšné i komerčně. Celý projekt Junior Internet iniciovali a organizují sami mladí lidé. Probíhá v rámci kampaně Březen – měsíc Internetu.

Letošní novinkou je třeba kategorie JuniorErb, která přivítá všechny projekty webových stránek pro města, obce, regiony, turistická místa či veřejnou zprávu.

Úspěšná myšlenka projektu Junior Internet se z ČR rozšířila i do Francie, Polska a na Slovensko. V každé zemi proběhnou internetové soutěže i národní konference. Mladí vítězové z ČR pak budou moci poměřit své schopnosti a dovednosti s kolegy z jiných zemí na tří denním mezinárodním sympoziu Junior Internet. To proběhne v dubnu 2008 v polské Wroclawi.

Více informací o projektu Junior Internet najdete na [www.juniorinternet.cz](http://www.juniorinternet.cz).

David Kabele

## S naučnou stezkou pomohly i děti

Stejně jako při tvorbě naučné stezky v Modřanské rokli, dali realizátoři trasy s názvem Českobrodská zahrada prostor i místním dětem. Na dvou z plánovaných tabulí

budou umístěny ilustrace vítězů výtvarné soutěže. Aby se děti s místem, kde bude naučná stezka stát, nejprve seznámily, byl pro ně 21. září 2007 uspořádán ekoprogram spojený s vědomostní soutěží. Celkem se akce zúčastnilo 184 žáků ze základních škol, gymnázia, zvláštní a speciální školy.

Na tabuli zabývající se vodním ptactvem se podílely děti ze základní školy a nižších ročníků osmiletého gymnázia v Českém Brodě. Kresby na tabuli zabývající se rozšiřováním plodů a semen rostlin, které v lokalitě můžeme nalézt, dělaly děti ze ZUŠ rovněž v Českém Brodě.

Celou českobrodskou stezku vytvořili členové Českého svazu ochránců přírody ze základní organizace Koniklec-Praha.



...šimpanzi užívají více než 30 různých hlasových projevů? Vibrující houkání se skládá také z vřiskotu a křiku a je slyšet až do vzdálenosti dvou kilometrů. Jde o nejběžnější hlasový projev dospělých zvířat a používá se v mnoha různých situacích. Pravděpodobně má za úkol identifikovat volající zvíře ve společnosti a vyžadovat informace od ostatních členů „tlupy“.

# MONIČIN VEČÍREK



Toho odpoledne už snad podesáté zazvonil zvoněk. Dobrá, možná to bylo jenom popáté, stejně to však Davida vytáčelo k naprosté nepříčetnosti.

Každé zazvonění totiž strhlo lavinu událostí – dusot několika párů nohou po schodišti (připomínalo to doslova zeměřesení),

hlasité výskání po otevření

dveří, hlučné pozdravy a dusot o další pár nohou rozrostlého dívčího gangu.

Povyk na chodbě netrval dlouho, praskly dveře a řev byl poněkud utlumen stěnami. Když si David představil, že tohle bude muset poslouchat až někdy do noci, šly na něj mdloby. Byl pátek večer. Jeho sestra dostala v týdně prudce geniální nápad, že pozve všechny svoje kamarádky a uspořádají si večírek. Samozřejmě tu měly všechny holky spát.

David se rozhodl, že půjde radši dolů do obývacíku. Snad tam to ječení nebude tolik slyšet. Ale jak záhy zjistil, nebyla to tak úplně pravda. Místo ječivých dívčích hlasů mu nad hlavou znělo dupání. Měl dokonce dojem, že vidí, jak se houpe lustri. Snažil se to nevnímat a pustil si film.

Po nějaké době ho z křesla vyhnala žízeň. Šel proto do kuchyně, jako že si nalije šťávu. Hned za dveřmi na něj čekal další šok. Stůl se doslova prohýbal pod tíhou všech misek a talířků s ovocem, oříšky, plátky sýra, proužky papriky, bonbóny, popcornem a másli. Vedle tohoto občerstvení zde bylo připraveno několik lahví minerálky, domácí šťáva a krabice džusů. Všechno měla na svědomí maminka. Nezapomněla skutečně na nic. David si dokonce všimnul, že koupila jindy tolik nezdravou coca colu. Chtěl se jí zeptat, proč ji nekoupí taky jindy, ale pak si uvědomil, že s tátou přijdou až večer. Chtěli děvčatům dopřát soukromí, a tak šli asi někde na návštěvu. Davida tu nechali... Bylo mu maličko do breku, i když si připomínal, že kluci přece nebrečí. Proč ho rodiče nevzali s sebou? Co tady má asi dělat s tlupou holek, jako je jeho sestra? A navíc, když ON si pozve kamarádky, máma nikdy nenadělá takové cavyky s jídlem. A taky... NEVĚŠÍ NA STROP BAREVNÉ GIRLANDY! To už byl vrchol všeho. David si se vzdornými slzami v očích nalil tolik nezdravou coca colu a vzal si mísu popcornu. Pak odešel zpátky k filmu a s velkým zadostiučiněním se začal nezřízeně cpát.

To nejhorší, co mohlo přijít, brzy přišlo. Epicentrum zájmu dívek se přesunulo do kuchyně. Navíc Monika pustila hrozně nahlas rádio. Začaly se z něj linout tóny tak příšerné, až se Davido-

vi zjezily vlasy na zátylku. Najednou se rozletěly dveře do obývacího pokoje a dovnitř neomaladě vpadla Monika. Měla na sobě žluté pyžamo, přimhouřenýma očima okamžitě zaregistrovala už poloprázdnou mísu v bratrově klíně a spustila: „Já jsem si říkala, kam zmizel ten popcorn! Jestli sis myslíš, že o něm nevím, tak to ses splet, protože jsme ho s mamkou dělaly spolu! Co si to dovoluješ, tys vlastně ukradl jídlo, které jsem měla pro holky!“

„Děláš, jako kdybyste tam neměly už nic dalšího!“ ohradil se David. „A nesnědl jsem toho ani půlku, klidně si to vezmi a můžete se tím třeba zadusit!“

„Taky že vezmu!“ vřískla Monika a mísu mu vytrhla z rukou.

Když se chystala opustit místnost a pořádně hlasitě při tom prasknout dveřmi, utrousil David štíplavou poznámku: „To pyžamo máš jenom ty, nebo se ztrapňujete všechny?“

Monika se k němu natáhla a třískla ho přes hlavu. Navíc mu nasupeně sdělila, že by byla nejradši, kdyby tady vůbec David nebyl, protože jí jenom kazí zábavu. Pak konečně vypadla.

David vztekle praštil do opěradla křesla. Když kazí, tak kazí. To se teprve uvidí, jak Monice kazí zábavu! (Pokračování příště)

Lenka Khýrová, 17 let,  
Sokol Dvůr Králové

## Tyršův dům

Sídlem ústředí České obce sokolské je Tyršův dům na Malé Straně v Praze. Jeho



základ tvoří Michnův palác, vybudovaný v prvním pol. 17. století. ČOS objekt paláce s přilehlými pozemky koupila

začátkem 20. let 20. století, a to ve velice zdevastovaném stavu – od roku 1767 do roku 1913 objekt používala armáda a poté byl řadu let opuštěn. Základní kameny Tyršova domu byly položeny 28. října 1923, slavnostně otevřen byl v roce 1925. Ke zrekonstruovanému Michnovu paláci byly postaveny další budovy (s tělocvičnami, bazénem, posluchárnami, ubytovací zázemí ad.), architektem rekonstrukce i dostavby byl František Krásný. Celková plocha reality Tyršova domu byla v té době 14 678 m<sup>2</sup>. Z toho zastavěno starými budovami asi 2500 m<sup>2</sup>. Předpokládaná zastavěná plocha novými budovami také 2500 m<sup>2</sup>.

Česká obec sokolská zde vybudovala nejen své důstojné sídlo, ale také moderní sportovní areál s potřebným zázemím, přitom při rekonstrukci a dostavbě citlivě přistupovala k historickým památkám (např. historické štuky a nástěnné malby). Za 2. světové války zabrala objekt německá armáda, která zde zřídila polní lazaret. Po skončení 2. světové války využívala ČOS objekt relativně krátkou dobu. Po zrušení Sokola s jednocením tělovýchovy v 1. pol. 50. let 20. století sídlila v areálu Tyršova domu Fakulta tělesné výchovy a sportu UK, která zachovala využití i ráz celého areálu pro sportovní účely. Po pádu komunistického režimu v listopadu 1989 byl areál Tyršova domu navrácen obnovené České obci sokolské a slouží tak poslání, které mu bylo dáno do vínku v roce 1923 se základními kameny.

## Moderní gymnastika

Vyvinula se ze závodní gymnastiky s ručním náčiním i bez něj. Cvičení je za doprovodu hudby. Vyznačuje se především tanečními a akrobatickými prvky. Cvičenky musí své tělo opravdu velice dobře ovládat. První závody se konaly roku 1948 v tehdejší Sovětské svazu. Od roku 1963 se každé dva roky koná mistrovství světa. Olympijskou disciplínou se moderní gymnastika stala roku 1984 v Los Angeles, a to čtyřbojem jednotlivkyň. Tehdy se cvičilo s obruči, kužely, stuhami a míčem. Na olympijských hrách v Atlantě v roce 1996 se navíc připojila i soutěž družstev.

Až donedávna byla moderní gymnastika pouze doménou žen. V posledních letech se však konají – zejména v Japonsku – první soutěže v gymnastice mužů.

V roce 2007 bylo v České obci sokolské registrováno 15 sportovních oddílů moderní gymnastiky, moderní gymnastice se věnuje i řada oddílů všestrannosti.

## Modrá krabička se sušenými plody


Vánoce se blíží a my už pomalu musíme myslet na dárky. S koupí vám asi moc nepomůžeme, ale můžeme vám dát dobrý tip na originální balení.

**Co vše je potřeba?**

● **Materiál:** modrá vlnitá lepenka / sušené plody / samolepicí zlaté hvězdičky / přírodní lýko.

● **Rozměry:** základna 18x12 cm, výška 6 cm / výška trojúhelníku 2,5 cm / zelený pruh 18x4 cm.

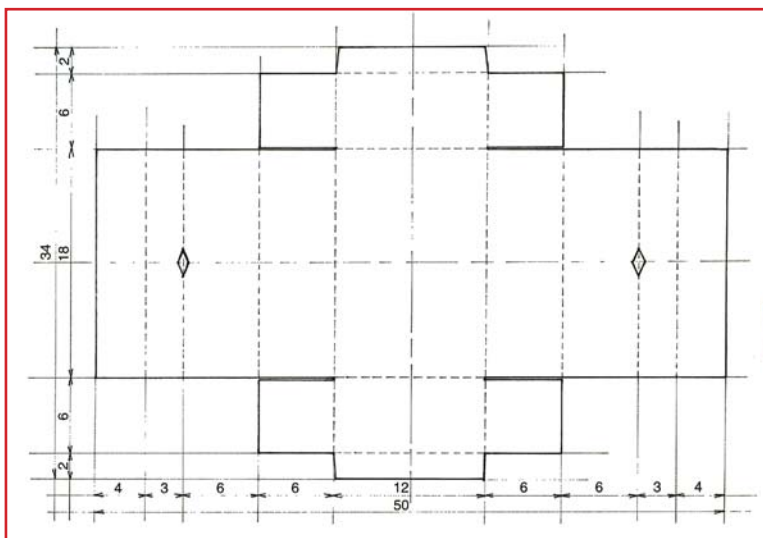
● **Pomůcky:** tužka, pravítko, nůžky, nůž na papír, disperzní lepidlo, tavicí pistole, silnější jehla s obroušeným hrotem.



čtverce, které zpevňují rohy, potřeme lepidlem a přitiskneme na vnitřní strany bočních podélných dílů.

Otvory, které vyřízneme přesně podle nákresu na hranách krabičky, protáhneme asi 10 vláken přírodního lýka a zavážeme. Teprve pak složíme uprostřed horní plochy krabičky trojhran a přelepíme pruhem zelené vlnité lepenky. A nyní popustíme uzdu fantazii – lepidlem nebo tavicí pistolí naaranžujeme sušené plody (citrony, pomeranče, ořechové skořápky apod.). Plody můžeme nakonec doplnit i několika zlatými hvězdičkami.

Vybráno z knihy *Balení dárků*, nakladatelství Grada Publishing.



Střih (viz obrázek) přeneseme na rubovou stranu vlnité lepenky a po obvodu vyřízneme. Šrafované čáry obtáhneme podle pravítka tupou jehlou, aby se nám lepenka dobře ohýbala. Krabičku složíme. Čtyři koncové



## Luštěte...

Ptá se syn otce: „Co je to za ovoce?“

Otec: „To jsou černé slivky.“

Syn: „Tak proč jsou červené?“

Otec: „No, protože jsou ...“ (tajenka)

AKORD, DAŤEL, DEŠTNÍK, DROZD, DUKLA, KANAPE, KAPOTA, KLADIVO, KLEŠŤE, KLOUZEK, KOLEČKO, KOLENO. KOLÍK, KOLONA, KOPÝTKO, KOSTRČ, KOUDEL, KRABICE, KRÁLÍK, LALOK, LANO, LEDOVEC, LEPIDLO, LOUKA, MAZIVO, OBLOUK, OLOVO, PETLICE, POKROK, PRKÉNKO, PŘEDEK, RÁDLO, RUBÍN, RÝHA, SNACHA, TOTEM, VENEK, VOSA

O	K	N	É	K	R	P	K	O	L	Í	K	D
V	V	O	S	A	Ř	É	O	O	J	D	E	R
O	E	I	U	E	E	T	S	Š	R	U	Z	O
L	N	T	D	D	E	Š	T	N	Í	K	U	K
O	E	E	Ě	A	E	E	R	Á	D	L	O	A
K	K	O	L	A	L	Č	R	E	A	L	P	
O	K	Č	E	L	O	K	O	P	Ý	T	K	O
L	N	R	Z	M	A	Z	I	V	O	H	B	T
O	O	E	A	E	D	A	T	E	L	A	A	
N	L	U	L	B	L	L	E	D	O	V	E	C
A	E	A	K	O	I	M	R	U	B	Í	N	N
S	N	A	CH	A	K	C	K	Í	L	Á	R	K
O	É	E	C	I	L	T	E	P	A	N	A	K

